



panda futuraTM

Panda Futura es un sistema modular de sedestación multipostural diseñado tanto para interior como exterior.



El asiento Panda Futura está disponible en dos versiones diferentes: Standard y Active. La silla Standard está principalmente destinada a niños con necesidades de soporte en torno a los brazos y los hombros. El asiento Active está destinado para niños activos que necesitan más libertad de movimiento.


Panda Futura Standard está disponible en 5 tallas que se adecúan a los niños de aprox. 1 a 12 años.

Panda Futura Active está disponible en 4 tallas. También adaptada para niños de entre 1 a 12 años.



Sedestación cómoda

Un sistema modular de sedestación multipostural con cojines adaptables y cómodos que reúne casi todas las necesidades de soporte



Reclinación del respaldo

El respaldo se puede ajustar por separado del asiento. El punto de pivotaje en la reclinación es anatómicamente correcto, es decir que coincide con la línea de articulación de la cadera



Preparado para accesorios

El asiento Panda está equipado con pinzas de sujeción y ranuras en el respaldo que permiten un fácil montaje de los diferentes accesorios



Fijaciones en una variedad de chasis

el asiento Panda Futura se puede adaptar a diferentes chasis. incluso, la silla instalada sobre un chasis de interior es fácilmente desmontable y puede colocarse sobre uno de exterior. (Léase más sobre la sección de chasis)




Modelos

Standard; disponible en cinco tallas




Colores de la funda

Disponible en dos colores



Colores del chasis


Disponible sólo en un color



Negro

Cojines

Disponible con cojines laterales de un ancho de 3 o 5 cm



Disponible con un ancho de 3 cm o 5 cm

Ancho de asiento y respaldo ajustables

La elección de los cojines laterales (3 ó 5 cm) hace posible ajustar el ancho del asiento y el respaldo




Estrecho



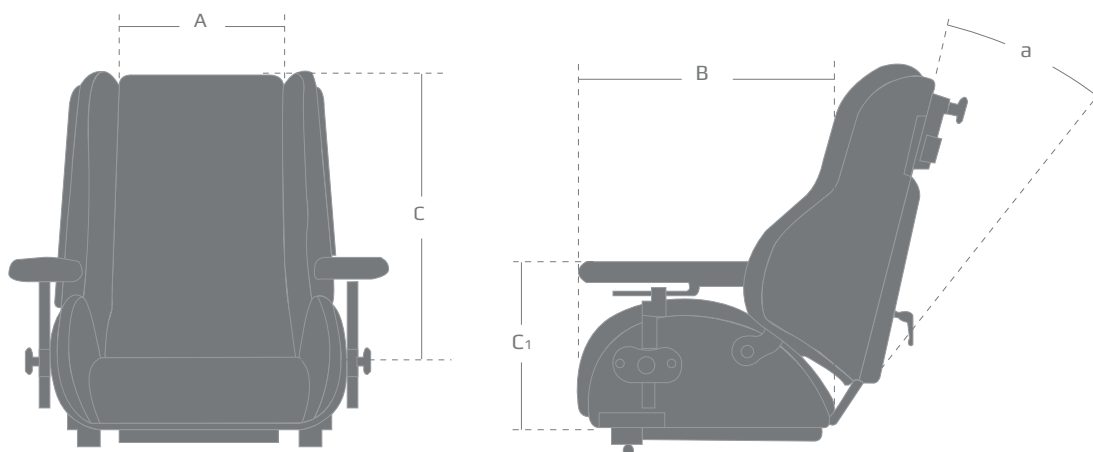
Ancho

Seguridad

Un cierre de seguridad en el asiento asegura la estabilidad de la estructura



Seguro de fácil manejo



Medidas

	Ancho del asiento (A)	Profundidad del asiento (B)	Altura del respaldo (C)	Altura del reposabrazos (C1)	Peso kg (lb)	Carga máxima kg (lb)	Carga máxima en vehículo kg (lb)	Ángulo del respaldo (a)
Panda active, talla 2	22 (8½")	24 (9¼")	35 (13¾")	13-18 (5-7")	5,2 (11,5 lb)	50 (110 lb)	-	-4° - +27°
Panda active, talla 2½	25 (9¾")	28 (11")	38 (14¾")	13-18 (5-7")	5,6 (12,5 lb)	50 (110 lb)	-	-10° - +20°
Panda active, talla 3	29 (11¼")	31 (12")	40 (15½")	13-27 (5-10½")	6,2 (13,5 lb)	50 (110 lb)	-	-9° - +27°
Panda active, talla 4	32 (12½")	36 (14")	45 (17½")	17-30 (6¾-1¾")	7,5 (16,5 lb)	60 (132 lb)	-	-6° - +17°
Panda Standard, talla 1	22 (8½")	22 (8½")	29 (11¼")	13-18 (5-7")	5,7 (12,5 lb)	50 (110 lb)	27 kg (59,5 lb)	-3° - +28°
Panda Standard, talla 2	22 (8½")	24 (9¼")	39 (15¼")	13-18 (5-7")	5,7 (12,5 lb)	50 (110 lb)	27 kg (59,5 lb)	-15° - +32°
Panda Standard, talla 2½	25 (9¾")	28 (11")	41 (16")	13-18 (5-7")	6,2 (13,5 lb)	50 (110 lb)	43 kg (94,5 lb)	-10° - +35°
Panda Standard, talla 3	29 (11¼")	31 (12")	44 (17¼")	13-27 (5-10½")	7,3 (16 lb)	50 (110 lb)	43 kg (94,5 lb)	-5° - +36°
Panda Standard, talla 4	32 (12½")	36 (14")	52 (20¾")	18-27 (7-10½")	8,7 (19 lb)	60 (132 lb)	43 kg (94,5 lb)	-5° - +30°



ACCESORIOS

**Reposacabezas**

99xxxx-xx

Para una posición y soporte correctos

Véase la sección de accesorios al final del catálogo para más información sobre opciones y medidas

**Extensión del asiento, anatómico**

89742-xxx


Talla	Medidas
1-2	D: 7 cm
2½	D: 7 cm
3	D: 7 cm
4	D: 7 cm

**Extensión de respaldo**

89655-xxx

Soporta la parte superior de la espalda del usuario

Talla	Medidas
1+2	H: 8 cm
2½-4	H: 8 cm

**Extensión de respaldo, anatómico**

89658-xxx.

Soporta la parte superior de la espalda


Talla	Medidas
1-2	H: 8 cm
2½	H: 12 cm
3	H: 12 cm
4	H: 12 cm

**Controles de tronco pivotantes**

83xxx-xxx

(sólo en Panda Futura Active)

Véase la sección de accesorios al final del catálogo para más información sobre opciones y medidas

**Controles de tronco**

94110-x

Para un soporte adicional, ajustable en altura y talla

Talla	Medidas
S	H:10 x D:14 cm
M	H:12 x D:16 cm

**Reposabrazos**

8961x

Proporciona soporte al brazo

Talla	Medidas
1-2	23x7 cm H:18 cm
2½	23x7 cm H:22 cm
3	23x7 cm H:26 cm
4	23x7 cm H:27 cm

**Mesa, transparente**


89230-x

Véase la sección de accesorios al final del catálogo para más información sobre opciones y medidas

**Mesa soporte para actividades**

89250

Talla única

**Barra para juguetes**

89200

Talla única

**Asa de empuje**

8997x

Sólo para Panda Futura Standard

Talla única

**Empuñaduras de empuje**

89548

Talla única

ACCESORIOS



Taco abductor
89130-xxx

Talla	Medidas
1	H:9 x D:9 x B:9 cm
2	H:9 x D:12 x B:9 cm
3	H:9 x D:15 x B:9 cm
4	H:9 x D:18 x B:9 cm



Cojines con cuña
89760-x.
Añada o retira los cojines en forma de cuña para regular la profundidad del asiento

Talla	Medidas
1	L: 28 x B: 19 x H: 4 cm
2	L: 28 x B: 19 x H: 7 cm



Capota plegable
SN67-9901

Talla única



Adaptador
980905
Para instalar Panda Futura tallas 3 y 4 en el chasis High-low para exterior

Talla única