




panda futura 5TM

Panda Futura 5 es un asiento cómodo con grandes puntos de apoyos diseñado para niños grandes y adolescentes. El asiento está disponible en dos versiones; Standard y Active lo que proporciona la comodidad requerida, soporte y libertad de movimiento.



El respaldo del asiento se puede ajustar independientemente del asiento. El punto de pivotaje de reclinación es anatómicamente correcto estando siempre en línea con la articulación de la cadera. Los ángulos del respaldo abarcan desde -5° a 30°.

Panda Futura 5 se puede montar sobre Combi Frame:x, Strong Base y High-low:x, estructuras de interior y exterior dependiendo del uso del asiento. Al asiento se le pueden añadir muchos accesorios para satisfacer las necesidades de cualquier usuario.




Fácil de cambiar –de Active a Standard

Si se añaden extensiones laterales y cojines tendrás una silla fácilmente transformable al modelo Standard. Los controles de tronco y los cojines laterales son accesorios



Respaldo reclinable

Activa la palanca del respaldo para ejecutar sin pasos preliminares una suave reclinación del respaldo



Cojines cómodos

Los cojines están cuidadosamente moldeados para obtener el máximo confort en posición de sedestación. La funda está disponible en Negro Gemma o Negro Malla



Preparado para varios accesorios

El asiento está preparado para que se monten, por ej. reposabrazos. También posee anclajes fijos y ranuras en el respaldo para asegurar el montaje de otros accesorios




Modelos

Disponible como Standard para más comodidad y como Active para mayor libertad de movimiento




Funda

Disponible en Negro Gemma y Negro Malla



Gemma = 60



Malla = 85

Combi frame:x

Panda Futura 5 encaja con Combi Frame:x talla 4. Carga máxima, asiento sobre Combi = 83 kg




Strong Base

Panda Futura 5 encaja con el Strong Base. Carga máxima, asiento sobre Strong Base = 103 kg

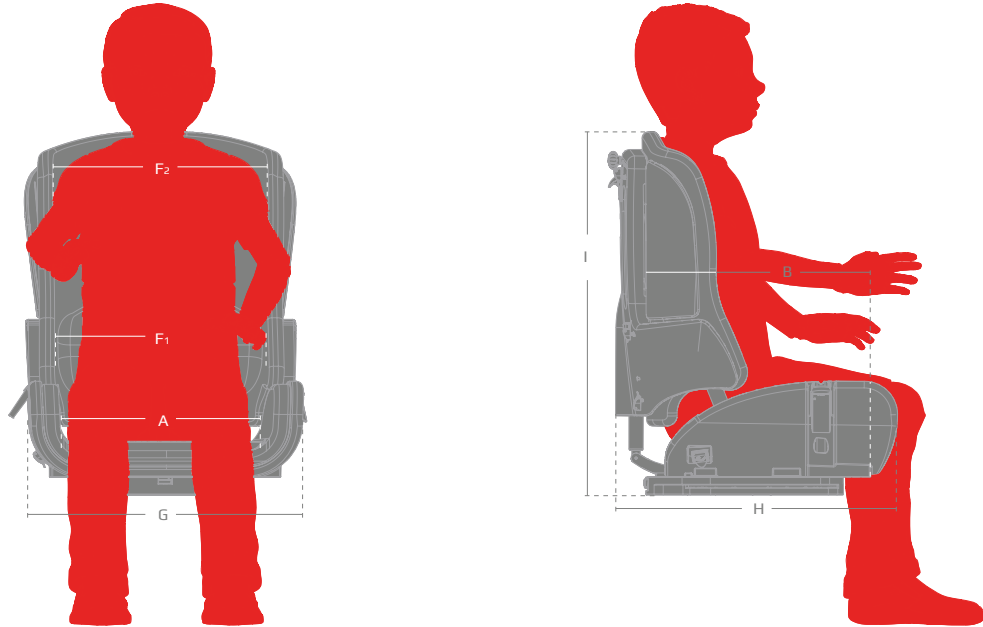


High-low:x chasis

Disponible con ajuste de altura hidráulico, eléctrico o de gas



Chasis elevable de interior Carga máxima, asiento sobre High-low:x 2 = 43 kg
Carga máxima, asiento sobre High-low:x 3 = 83 kg



Medidas

	Panda Futura 5 Active	Panda Futura 5 Standard
Ancho del asiento (A)	35 cm (13½")	35 cm (13½")
Profundidad del asiento (B)	43 cm (16¾")	43 cm (16¾")
Altura del respaldo (C)	59 cm (23")	59 cm (23")
Ancho del respaldo, superior (F2)	35 cm (13½")	38 cm (15")
Ancho del respaldo, inferior (F1)	32 cm (12½")	27 cm (15½")
Altura del reposabrazos sobre el cojín del asiento	17-35 cm (6½"-13½")	17-35 cm (6½"-13½")
Ancho total (G)	56 cm (22")	56 cm (22")
Longitud total (H)	56 cm (22")	56 cm (22")
Altura total (I)	67 cm (26")	67 cm (26")
Peso	15 kg (33 lb)	15 kg (33 lb)
Ángulo del respaldo	-5° à 30°	-5° à 30°
Peso máximo del usuario	85 kg (187 lb)	85 kg (187 lb)
Peso máximo del usuario en vehículo	85 kg (187 lb)	85 kg (187 lb)



ACCESORIOS



Reposacabezas

99xxxx-xx

Para una posición y soporte correcto

Véase la sección de accesorios al final del catálogo para más información sobre opciones y medidas



Extensión del respaldo

89658-xxxx.

Soporta la parte superior de la espalda

Talla	Medidas
Único	H:9 cm



Laterales para respaldo con cojines

89811-5xx

Para cambiar la silla de active a standard

Talla	Medidas
Único	W:15 x H:29 cm




Chalecos y cinturones

89113-x

Existe una gama de posibilidades para un mayor soporte

Véase la sección de accesorios al final del catálogo para más información sobre opciones y medidas




Controles de tronco

8910401-4

Para soporte adicional, ajustable en altura y anchura

Talla	Medidas
Único	W:16 x H:9 cm



Controles de tronco pivotantes

83xxx-xxx

Para más soporte, comodidad y actividades

Véase la sección de accesorios al final del catálogo para más información sobre opciones y medidas



Reposabrazos

89619-x

Ajustable en altura y ángulo para soporte adicional

Talla	Medidas
1	W:8 x L:29 x H:27½ cm
2	W:8 x L:37 x H:27½ cm



Extensión del asiento

89642-xxx

Extiende la profundidad del asiento

Talla	Medidas
Único	D: 9 cm



Mesa

8910725-5

Véase la sección de accesorios al final del catálogo para más información sobre opciones y medidas



Taco abductor

89930-5

Evita la aducción de las piernas del usuario

Talla	Medidas
Único	W:9½ x H:9 x D:15 cm

