



# buffalo<sup>TM</sup>

El bipedestador Buffalo se puede utilizar tanto en decúbito prono como decúbito supino lo que proporciona importantes beneficios tanto físicos como fisiológicos al usuario. Buffalo se ha desarrollado pensando en el valor de la seguridad.



Buffalo está construido sobre una ancha plataforma y un soporte superior más estrecho que permite la libertad de movimientos. Se le pueden ajustar un reposapiés y está disponible con mecanismo de inclinación de control manual o eléctrico. Las guías del respaldo están diseñadas para el montaje y la instalación de diversos cinturones y otros accesorios.

Buffalo está disponible en tres tallas. La talla 1 está equipada con pistón de gas. Las tallas 2 y 3 se controlan manualmente, pero se pueden pedir con mecanismo de inclinación eléctrico. Ideado para niños a partir de 1 año hasta adultos.



0° - 90°



max. 100 kg



49-62 cm



70-111 cm



### Inclinación vertical/horizontal

Buffalo puede posicionarse en posición vertical u horizontal. La horizontal es más útil para el cuidador y menos estresante para el niño cuando éste se tiene que colocar sobre el bipedestador



### Soporte ajustable

Altura ajustable para una correcta posición



### Reposapiés doble

Los reposapiés permiten una posición y soporte mejor para casi todo el ángulo del pie



### Ruedas giratorias con seguro

Aseguran que Buffalo se mueva con estabilidad




## Estándar

La versión estándar de Buffalo viene provista de cinchas de control para la pelvis y el pecho. Por favor, haga su pedido en las siguientes páginas de accesorios




### Color del chasis

Disponible en distintos colores para talla 1, 2 y 3



Amarillo para talla 1





Azul para talla 2



Verde para talla 3


### Color del tapizado

Disponible en distintos colores y estampados para talla 1, 2 y 3



### Ruedas giratorias

Escoja entre los distintos tamaños de ruedas



75 mm



125 mm

### Motor eléctrico


Específico para aquellos casos en los que el manejo manual sea difícil



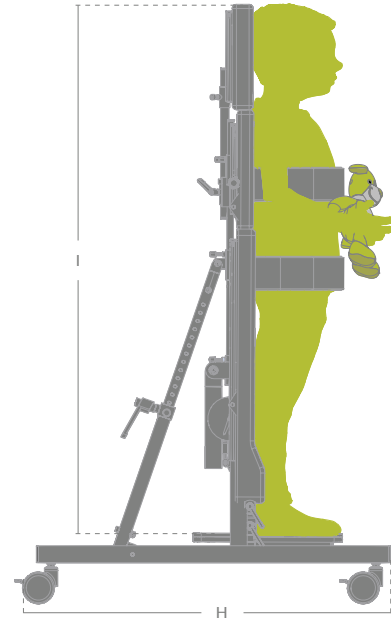
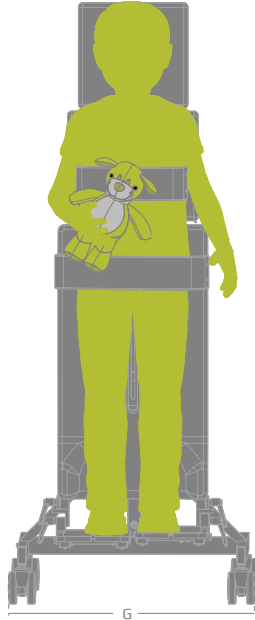
Sin motor eléctrico



Con motor eléctrico



Mando a distancia para motor eléctrico



## Medidas

	Talla 1	Talla 2	Talla 3
Anchura total del chasis (G)	49 cm (19")	54 cm (21")	62 cm (24")
Longitud del chasis	70 cm (28")	85 cm (33½")	111 cm (44")
Longitud desde reposapiés (I)	75-115 cm (30-45")	90-135 cm (35-53")	125-170 cm (49-67")
Altura en posición horizontal con sistema mecánico	60-63 cm (23½-24½")	65 cm (25¼")	72 cm (28")
Altura en posición horizontal con sistema eléctrico	-	67 cm (26¾")	74 cm (28¾")
Altura, vertical	85 cm (33¼")	106 cm (41¼")	135 cm (52¾")
Anchura de la plataforma pectoral almohadillada	26 cm (10¼")	32 cm (12½")	36 cm (14¼")
Altura de la plataforma pectoral almohadillada	24 cm (9¾")	27 cm (10¾")	36 cm (14¼")
Anchura de la plataforma, arriba-abajo(J+J1)	31 cm (12¾")	36 cm (14¼")	46 cm (18")
Altura de la plataforma (K)	44 cm (17¼")	55 cm (21¾")	81 cm (31¾")
Peso sin motor	19 kg (42 lb)	23 kg (51 lb)	30 kg (66 lb)
Peso con motor	-	29 kg (64 lb)	36 kg (79 lb)
Peso máximo del usuario	50 kg (110 lb)	70 kg (154 lb)	100 kg (220 lb)



## ACCESORIOS



### Soporte para pecho

86124-59

Ayuda a estabilizar la posición del tronco del niño

Talla	medidas
1	H:24 x W:26 cm
2	H:27 x W:32 cm
3	H:36 x W:36 cm



### Anclajes para otros reposacabezas

86250-x

Véase los soportes de cabeza en la sección de accesorios


Talla	medidas
1+2	W:13½ cm
3	W:18 cm



### Reposacabezas con apertura facial

86116-48, 86112-59, 86132-58

Talla	medidas
1	H:24 x W:26 cm
2	H:26 x W:32 cm
3	H:36 x W:36 cm



### Reposacabezas, como soporte para cabeza accionado con una mano

86130-48, 86113-59, 86434-58

Talla	medidas
1	H:24 x W:26 cm
2	H:26 x W:32 cm
3	H:36 x W:36 cm



### Soporte para barbilla

86118-59 Soporta la barbilla del niño mientras éste está en posición erguida

Talla	medidas
1	H:32 x D:10 cm
2	H:36 x D:10 cm
3	H:42 x D:10 cm



### Cojín extra

86111-59

Cada talla está disponible en dos alturas y ancho diferentes

Talla	medidas
1	H:10xW:30/H:15xW:24
2	H:11xW:36
3	H:16xW:46/H:22xW:27



### Taco abductor

86109-59

Disponible en la versión estándar

Talla	medidas
1	H:13 x W:8 x D:9 cm
2	H:16 x W:8 x D:9 cm
3	H:16 x W:8 x D:9 cm



### Taco abductor

86109-259

Disponible en la versión extensible incluida una correa

Talla	medidas
1	H:13 x W:8 x D:18 cm
2	H:16 x W:8 x D:18 cm
3	H:16 x W:8 x D:18 cm



### Soporte para espalda

86119-59

Estabiliza la pelvis en la posición vertical

Talla	medidas
1	H:16 x W:26 cm
2	H:16 x W:26 cm
3	H:16 x W:26 cm



### Soportes laterales

86108-59

Para un soporte y seguridad adicionales

Talla	medidas
1	H:13 x W:9 cm
2	H:13 x W:18 cm
3	H:13 x W:18 cm



### Mesa de plástico con cubeta y tapa

86230-x

Equipamiento: reposabrazos, barra de juegos y barra de agarre

Talla	medidas
1+2	W:61 x D:57 cm
3	W:61 x D:57 cm



### Mesa de madera para posición decúbito prono

86210-x

Talla	medidas
1	W:61 x D:45 cm
2	W:61 x D:45 cm
3	W:61 x D:45 cm

## ACCESORIOS



**Mesa de madera para posición decúbiteo supina**  
86200-x

Talla	medidas
1	W:61 x D:45/55 cm
2	W:61 x D:45/55 cm
3	W:61 x D:45/55 cm



**Mesa de madera**  
86100-x Para realizar diversas actividades sobre ella y para apoyo del antebrazo

Talla	medidas
1	W:61 x D:45 cm
2	W:61 x D:45 cm
3	W:61 x D:45 cm



**Reposapies con zapatillas**  
8614x Coloca los pies en su posición correcta

Talla	medidas
0	17½ cm
1+2	W:11 x D:21½ cm
3	W:12 x D:24 cm



**Mesa, PVC**  
86100-xx Para realizar diversas actividades sobre ella y para apoyo del antebrazo

Talla	medidas
1	W:61 x D:45 cm
2	W:61 x D:45 cm
3	W:61 x D:45 cm



**Taloneras**  
861xx Restringe los movimientos de los pies y ayuda a su posicionamiento

Talla	medidas
1	H:6 x W:11½ cm
2	H:6 x W:13½ cm
3	H:6½ x W:18½ cm



**Soporte para rodillas, pivotante**  
8615x Para una correcta posición de las piernas

Talla	medidas
1	D: 21 cm
2	D: 25 cm
3	D: 25 cm



**Extensión de la patadel bastidor**  
86255-59 Para una seguridad y estabilidad mayor del bastidor

Talla	medidas
2	L:21 cm
3	L:21 cm



**Soporte para rodillas**  
861xx Para una correcta postura de las piernas

Talla	medidas
1	D: 21 cm
2	D: 25 cm
3	D: 25 cm